



الجمهورية اليمنية  
وزارة الشؤون الاجتماعية والعمل  
الإدارة العامة للتخطيط والإحصاء  
ديوان الوزارة - عدن

## وزارة الشؤون الاجتماعية والعمل في أرقام (يونيو ٢٠٢٣م)

### الافتتاحية

يسر ديوان عام وزارة الشؤون الاجتماعية والعمل - العاصمة عدن أن يصدر هذه النشرة والتي تحمل في طياتها أهم المهام الملقاة على عاتقها لتبين للمتابعين الدور الذي تلعبه في خدمة المجتمع في ظل الظروف الحالية التي تواجهها البلاد.

إذ تسعى الوزارة بذل جهود لإرساء قاعدة بيانات عريضة لها ونشر ما تستطيع منه لتعرف المتابعين والباحثين على البيانات التي أعدتها الوزارة والقيام بإصدارها لتكون متاحة لهم عند الطلب.

كما يمكن من خلال هذه القاعدة من البيانات معرفة أوجه القصور لتداركها مستقبلاً.

### محتويات النشرة

#### أولاً:

الجمعيات والمؤسسات الأهلية.

#### ثانياً:

تراخيص العمالة الأجنبية .

#### ثالثاً:

صندوق الرعاية الاجتماعية .

#### رابعاً:

نوي الاحتياجات الخاصة (الإعاقة).

#### خامساً:

الدفاع الاجتماعي.

#### سادساً:

منصات التواصل الاجتماعي .

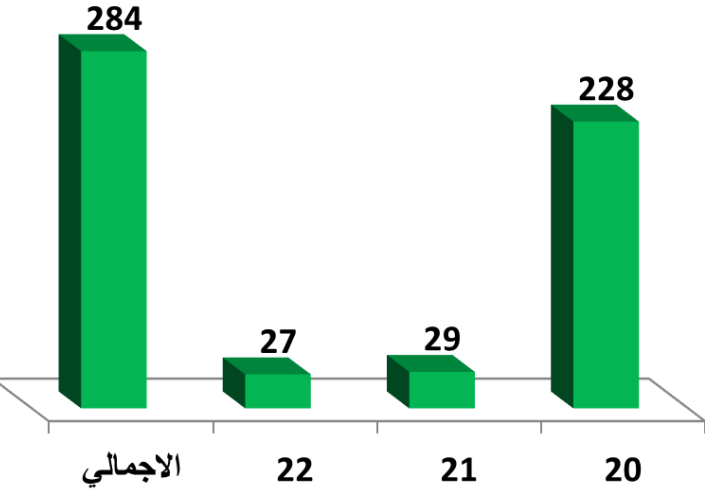
لمزيد من المعلومات حول موضوع النشرة يمكن التواصل مع:  
مدير عام التخطيط والإحصاء ٠٠٩٦٧٧٧٣٨٤٧٩١٤ أو مدير عام العلاقات والإعلام ٠٠٩٦٧٧٧٤١٣٤٦٢٠  
البريد الإلكتروني: [rad22ia@gmail.com](mailto:rad22ia@gmail.com) أو [adnan14101966@gmail.com](mailto:adnan14101966@gmail.com)

## أولاً: إحصائيات الجمعيات والمؤسسات في الديوان.

جدول رقم (١): عدد الجمعيات والمؤسسات في ديوان الوزارة للفترة من ٢٠٢٠-٢٠٢٢م

نوع المنظمة	2020	2021	2022	اجمالي
جمعيات أهلية	10	0	1	11
مؤسسات أهلية	155	21	18	194
منظمات أهلية	38	1	4	43
مراكز	8	2	0	10
منتديات	4	1	0	5
مجالس	2	0	1	3
ائتلافات	0	0	0	0
شبكات	2	1	0	3
روابط	1	0	0	1
تحالفات	1	0	0	1
صندوق	1	0	0	1
هيئة	3	0	0	3
مفوضية	1	0	0	1
وكالة	0	0	1	1
مجلس	1	1	1	3
مرصد	1	0	0	1
اتحاد	0	2	1	3
اجمالي	228	29	27	284

شكل رقم (١): عدد الجمعيات والمؤسسات المسجلة في ديوان الوزارة للفترة من ٢٠٢٠-٢٠٢٢م.



يشير من الجدول رقم (١) لعدد الجمعيات المسجلة في وزارة الشؤون الاجتماعية والعمل للأعوام من ٢٠٠٢-٢٠٢٢م حيث بلغت عدد الجمعيات والمؤسسات المسجلة في عام ٢٠٢٠م (٢٢٨) مؤسسة وجمعية فيما في العامين ٢٠٢١ و٢٠٢٢م بلغ عملية التسجيل في ديوان الوزارة لهذه الجمعيات والمؤسسات (٢٩ و ٢٧) على التوالي.

كما يلاحظ من الجدول أن المؤسسات الاهلية شكلت العدد الاكبر بـ (١٩٤) مؤسسة واحتلت المركز الاول يليها المنظمات الاهلية بعدد (٤٣) منظمة وتحتل المركز الثاني، كما اتت الجمعيات الاهلية في المركز الثالث بعدد (١١) جمعية، وفي المركز الرابع أتت المراكز بعدد (١٠) مراكز، فيما البقية تراوح عددها ما بين (١-٥) .

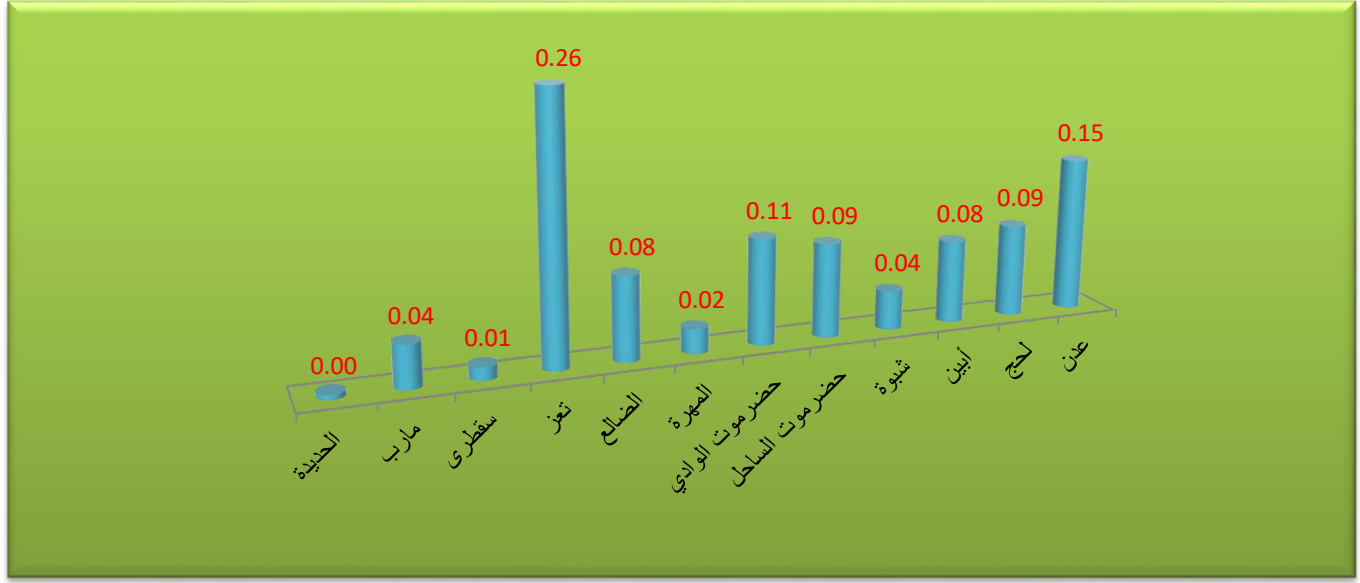
أما على مستوى المحافظات الجنوبية والمناطق المحررة فيظهر الجدول رقم (٢) أن العدد الكلي للجمعيات والمؤسسات الاهلية بلغت (٤١٢٦) مؤسسة وجمعية ، حيث بلغت المؤسسات الاهلية على مستوى المحافظات بعدد (٢٤٦٤) مؤسسة وتشكل (٦٠%) من الاجمالي المؤسسات و الجمعيات على مستوى المحافظات الجنوبية والمناطق المحررة، يليها المؤسسات الاهلية بعدد (١٢٠٦) بنسبة (٢٩%) من اجمالي العام في المحافظات الجنوبية والمناطق المحررة ، بينما تشكل البقية من المنظمات والمراكز والصناديق..... الخ بسبة (١١%) من اجمالي المؤسسات والجمعيات على مستوى المحافظات الجنوبية والمناطق المحررة

## جدول رقم (٢): توزيع الجمعيات والمؤسسات الاهلية وفق المحافظات.

الاجمالي	هيئة	مكاتب	حاضنة	منسقيه	صندوق	اكاديمية	اندية نوعية	تحالفات	تكتلات	اتلافات	اتحادات	شركات	روابط	مندقيات أهلية	ملتقيات أهلية	مراكز	مجالس أهلية	منظمات أهلية	المؤسسات الاهلية	الجمعيات الاهلية	البيان
631	1	0	1	0	0	0	1	1	1	1	2	2	4	0	7	34	4	38	319	210	عدن
378	0	0	0	0	0	0	1	0	0	0	0	0	0	0	1	0	2	0	21	353	لحج
341	0	0	0	0	0	0	0	0	0	0	0	0	2	23	4	2	4	30	376	أبين	
162	0	0	0	0	0	0	0	0	0	0	0	0	0	7	0	3	5	40	107	شبووة	
387	1	0	0	0	0	0	0	1	0	3	0	0	0	0	0	3	2	2	206	169	حضرمت الساحل
436	0	0	0	0	0	0	0	0	0	0	0	0	36	38	0	6	10	163	183	حضرمت الوادي	
102	0	0	0	0	0	0	0	0	0	1	0	0	7	8	9	2	10	0	65	المهرة	
348	0	0	0	0	0	0	0	0	0	0	0	0	0	0	0	0	1	31	316	الضالع	
1089	0	2	0	2	0	0	3	0	2	2	1	5	5	4	10	38	12	103	273	627	تعز
54	0	0	0	0	0	0	0	0	0	0	0	0	0	0	0	0	0	33	21	سقطرى	
178	0	0	0	0	2	1	1	3	0	10	1	5	2	2	10	8	1	25	70	37	مارب
20	0	0	0	0	0	0	0	0	0	0	0	0	0	0	0	0	0	20	0	0	الحديدة
4126	2	2	1	2	2	1	6	5	3	16	5	12	11	56	104	96	34	198	1206	2464	الاجمالي

يبين الشكل رقم (٢) التوزيع النسبي للجمعيات والمؤسسات الاهلية على مستوى المحافظات الجنوبية والمناطق المحررة، حيث أظهر الجدول أن محافظة تعز حازت على المركز الاول من حيث العدد بربع العدد من المؤسسات والجمعيات حوالي (٢٦%) من الاجمالي العام ، تليها في المركز الثاني محافظة عدن بنسبة (١٥%)، وجاءت في المركز الثالث حضرمت الوادي بنسبة (١١%)، فيما احتلت المركزين الرابع والخامس كل من محافظة حضرمت الساحل ومحافظة لحج بنسبة (٩%)، كما جاء في المركز السادس والسابع محافظتي الضالع وأبين بنسبة (٨%) لكلٍ منهما، كما احتلت المركز الثامن والتاسع محافظتي مارب وشبووة بنسبة (٤%) لكلٍ منهما، أما بقية المحافظات الاخرى فشكلت نسب أقل من (٢%).

شكل رقم (٢): التوزيع النسبي للجمعيات والمؤسسات الاهلية وفق المحافظات للعام ٢٠٢٢م:



جدول رقم (٣): احصائيات فروع المنظمات الأجنبية بحسب جنسية المنظمة.


جنسية فرع المنظمة	المشهرة مكاتبها	غير المشهرة مكاتبها	الإجمالي
أمريكية	0	14	14
بريطانية	6	13	19
فرنسية	8	4	12
إيطالية	2	1	3
دنماركية	1	0	1
تركية	4	3	7
سويسرية	2	1	3
اسبانية	0	1	1
الماتية	1	3	4
بلجيكية	0	1	1
بولندية	2	0	2
تشيكية	1	0	1
جنوب أفريقية	0	1	1
سودانية	3	0	3
سعودية	1	1	2
سويدية	0	3	3
قطرية	0	1	1
كرواتية	0	1	1
كندية	1	1	2
كويتية	1	1	2
نرويجية	3	0	3
هولندية	0	3	3
غير محدد	0	3	3
اجمالي	36	56	92

يتضح من الجدول أعلاه أن المنظمات المشهورة مكاتبها بلغت (٣٦) منظمة عاملة في البلاد بنسبة (٣٩%) بينما بلغت المنظمات الغير مشهورة مكاتبها عدد (٥٦) منظمة بنسبة (٦١%) من اجمالي المنظمات العاملة في البلاد ، وكما نرى من بيانات الجدول أعلاه أن جميع المنظمات الامريكية العاملة في البلاد غير مشهورة حيث تشكل اعلى نسبة (٢٥%) من اجمالي المنظمات الغير مشهورة وبنسبة (١٥%) من اجمالي المنظمات العاملة. كما يتضح من بيانات الجدول أن المنظمات البريطانية تشكل أعلى نسبة من المنظمات العاملة في البلاد بحوالي (٢١%) من الاجمالي العام واغلبها غير مشهورة تشكل نسبة (٢٣%) من اجمالي المنظمات الغير مشهورة، كما بلغت نسبة المنظمات الفرنسية (١٣%) من اجمالي المنظمات العاملة في البلاد حيث نلاحظ أن ثلثي هذه المنظمات (الفرنسية) مشهورة والثلث الاخر غير مشهر، كما تشكل المنظمات التركية نسبة (٨%) من اجمالي المنظمات العاملة في البلاد وتشكل المشهورة منها حوالي (٥٧%).

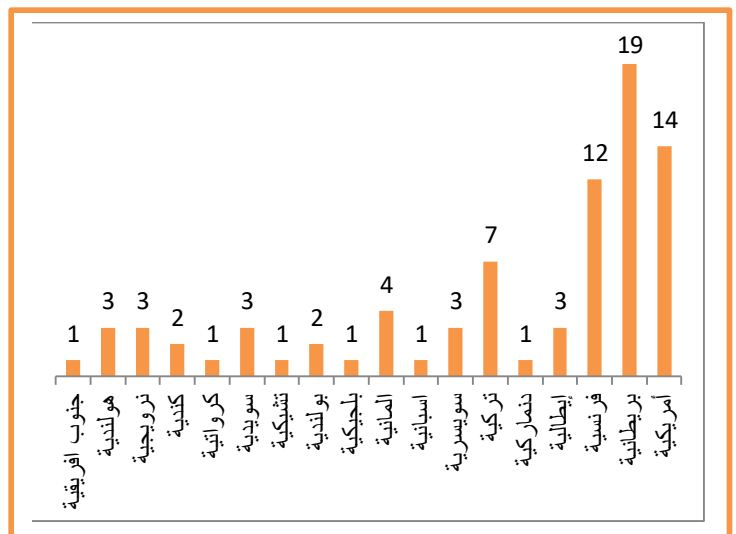
وبالنظر الى الشكلين (٢ و ٣) أن عدد المنظمات الاجنبية بلغت (٧١) منظمة بنسبة (٧٧%) من اجمالي المنظمات في البلاد مقابل (١١) منظمة عربية وغير عربية بنسبة (٢٣%). ويأتي ترتيب المنظمات الاجنبية وفق الاتي :

البريطانية تحتل المركز الاول تليها الامريكية فالفرنسية في المركز الثالث ثم التركية في المركز الرابع ، فالألمانية في المركز الخامس ، اما بقية المنظمات فكان عددها بين (منظمة وثلاث منظمات فقط)، وعلى مستوى المنظمات العربية فان التمثيل السوداني احتل المركز الاول ثم المنظمات السعودية والكويتية احتلنا المركز الثاني بواقع منطمتين عاملتين في البلاد ، اما التمثيل القطري بمنظمة واحدة لا غير.

شكل (٤): المنظمات العربية العاملة في اليمن.



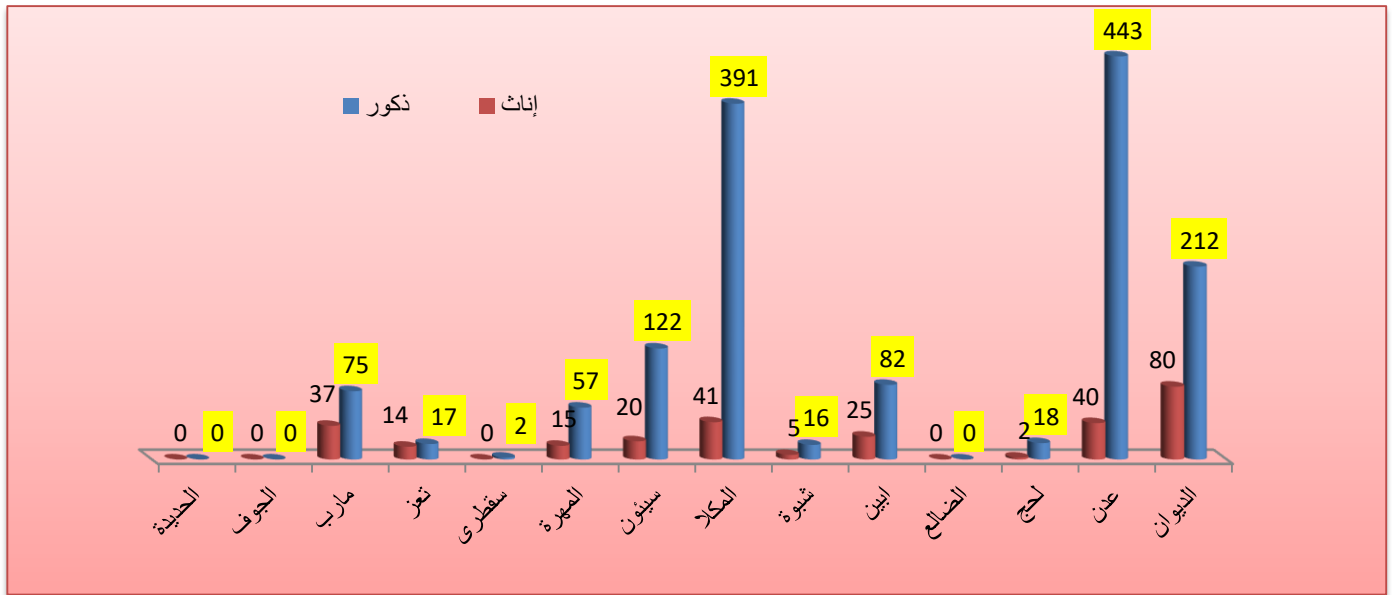
شكل (٣): المنظمات الاجنبية العاملة في اليمن.



## ثانياً: تراخيص العمالة الأجنبية.

الشكل رقم (٥) يبين عدد العاملين العرب والأجانب المرخص لهم رسمياً من مكاتب وزارة الشؤون الاجتماعية والعمل حسب المحافظات و النوع ( ذكور ، اناث ) لعام ٢٠٢٢م، حيث بلغ عدد الرخص الممنوحة للذكور في محافظة عدن (٤٤٣) رخصة محتلة بذلك المركز الاول تليها المكلا بعدد (٣٩١) رخصة وتحتل المركز الثاني ثم ديوان الوزارة في المركز الثالث بعدد (٢١٢) رخصة ، وجاءت في المركز الرابع سيئون بعدد(١٢٢)، وتأتي في المرتبة الاخيرة محافظة سقطرى الذي حازت على رخصتين فقط . حيث مثلت نسبة الرخص الممنوحة للذكر أعلى نسبة من الاناث حيث بلغت (٨٤%) بعدد (١٤٣٥) مقابل (١٦%) للإناث بعدد (٢٧٩) من اجمالي الرخص الممنوحة على مستوى المحافظات الجنوبية والمناطق المحررة.

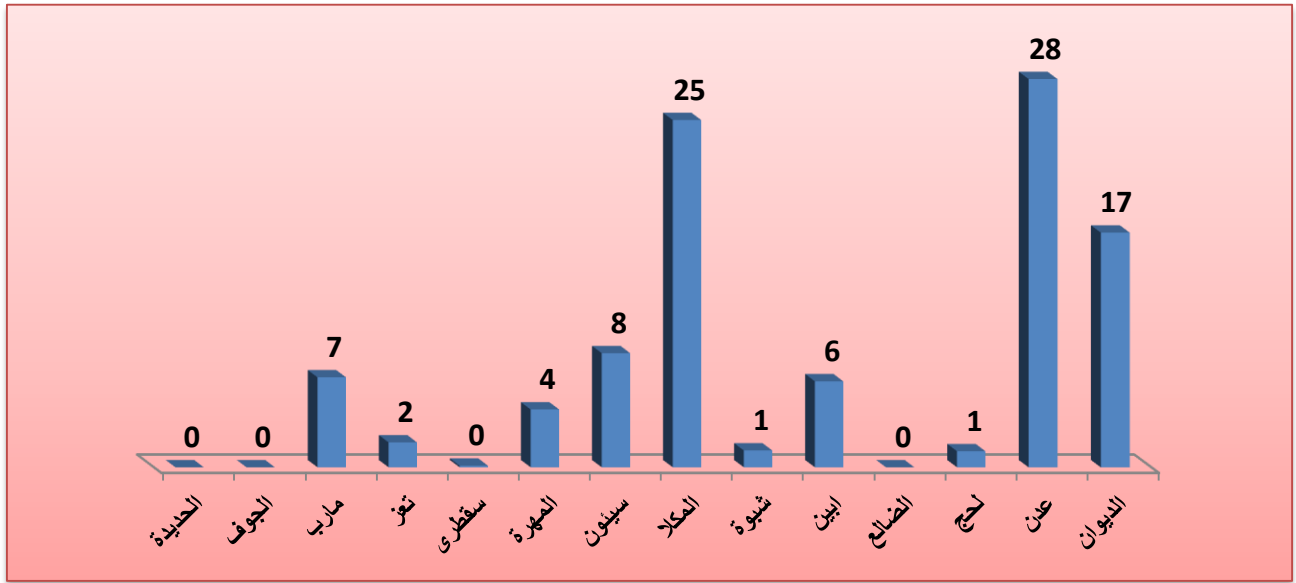
شكل (٥) توزيع العاملين العرب والأجانب المرخص لهم رسمياً من مكاتب وزارة الشؤون الاجتماعية والعمل حسب المحافظة والجنس للعام ٢٠٢٢م



كما يلاحظ من الشكل أعلاه أن أكبر عدد رخص ممنوعة للإناث في ديوان الوزارة حيث بلغت (٨٠) رخصة بنسبة (٢٩%) من اجمالي الرخص الممنوحة للإناث تليها محتلة بذلك المركز الاول المكلا بعدد (٤١) رخصة بنسبة (١٥%) وتأتي في المركز الثاني ، تليها عدن في المركز الثالث بعدد(٤٠) رخصة بنسبة (١٤%) وجاءت في المركز الرابع محافظة مارب بعدد (٣٧) رخصة بنسبة (١٣%)، كما احتلت المركز الخامس محافظة أبين بعدد(٢٥) وبنسبة

(٩%)، كما يبين الشكل رقم (٦) التوزيع النسبي لعدد الرخص الممنوحة بحسب المحافظات كإجمالي، حيث احتلت عدن أعلى نسبة (٢٨%)، تليها محافظة المكلا بـ (٢٥%)، وشكل ديوان المحافظة نسبة بـ (١٧%)، حيث تشكل المحافظتين مع ديوان الوزارة مجتمعة نسبة (٦٠%)، أما باقي المحافظات فإن نسبة الرخص الممنوحة لديها مجتمعة من إجمالي الرخص في المحافظات الجنوبية والمناطق المحررة تشكل حوالي (٤٠%).

شكل رقم (٦): التوزيع النسبي للتراخيص العمالة الاجنبية والعربية بحسب المحافظات للعام ٢٠٢٢ م (%).



### ثالثاً: صندوق الرعاية الاجتماعية .

يبين الجدول رقم (٤) عدد حالات مستفيدي صندوق الرعاية الاجتماعية في المناطق المحررة ٦١٠,٨٤٥ حالة حيث بلغت ثلث الحالات الممنوحة للمناطق المحررة محافظة تعز، فيما بلغ العدد الممنوح من الحالات للثلاث المحافظات (عدن ولحج وأبين والمهرة) ١٩٦٥٧٧ حالة والثلث الاخر من الحالات توزعت على باقي المحافظات المحررة.

وبالنظر الى الشكل رقم (٧) نلاحظ أن نسبة الحالات في محافظة تعز بلغت (٣٣%) من إجمالي الحالات الممنوحة في المحافظات المحررة، تليها محافظة لحج بنسبة (١٤%) تليها شبوة بنسبة (١٠%)، ثم محافظة أبين (٩%)، كما بلغت نسبة الحالات في محافظة الضالع (٨%) و عدن (٧%)، كما بلغ التوزيع النسبي في أدنى قيمته في محافظتي المهرة وسقطرى حيث بلغت النسبة (٢%) و (١%) على التوالي.

## جدول (٤): عدد حالات مستفيدي صندوق الرعاية الاجتماعية في المناطق المحررة.

م	المحافظة	عدد الحالات المستهدفة
١	عدن	44,609
٢	لحج	85,246
٣	أبين	52,593
٤	الضالع	46,689
٥	شبوّة	62,898
٦	حضر موت - المكلا	39,513
٧	حضر موت - سيئون	32,513
٨	المهرة	14,129
٩	سقطري	6,501
١٠	تعز	200,263
١١	مأرب	25,881
	الإجمالي	610,845

شكل رقم (٧): التوزيع النسبي لمستفيدي صندوق الرعاية الاجتماعية في المحافظات المحررة



يبين الجدول رقم (٥) توزيع حالات مستفيدي صندوق الرعاية الاجتماعية في المحافظات المحررة حيث بلغت إجمالي الحالات المستفيدة في هذه المحافظات (384,701) حالة تشكل نسبة (٢٤%) من إجمالي الحالات المصروفة على مستوى المحافظات الجنوبية والمناطق المحررة، حيث حازت محافظة لحج على أكثر الحالات بعدد (٨٥٢٦٤) مستفيد لأنها أكثر المحافظات تابعها ريفي ونسبة الاحتياج (العوز) فيها عالية تليها في المرتبة الثانية محافظة شبوة بعدد (٦٢٨٩٨) مستفيد، وجاءت في المرتبة الثالثة أبين بعدد (٥٢٥٩٣) مستفيد، فيما حازت محافظة سقطري المرتبة الأخيرة بعدد (٦٥٠١) مستفيد.

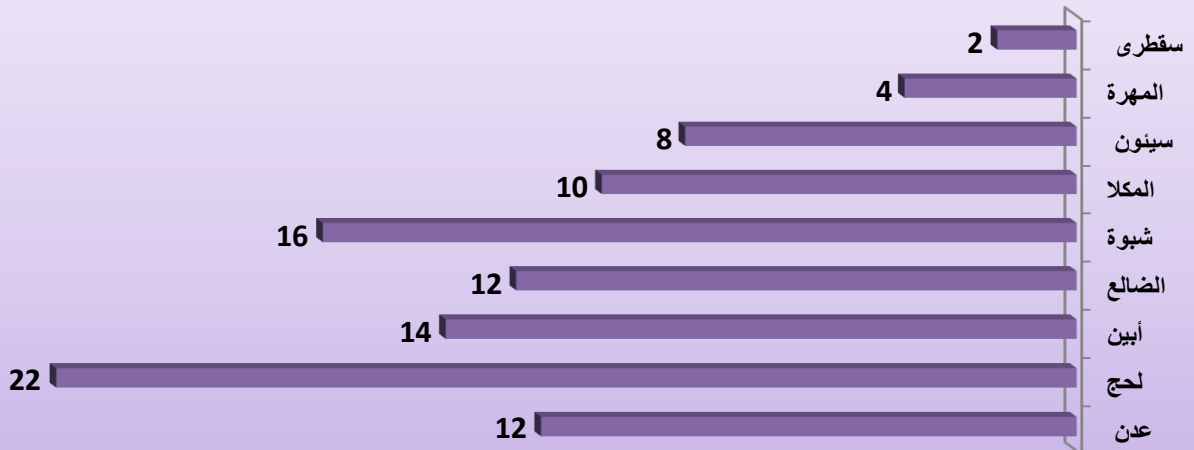


## جدول(٥): عدد حالات مستفيدي صندوق الرعاية الاجتماعية في المحافظات الجنوبية والمناطق المحررة

م	المحافظة	عدد الحالات المستهدفة
١	عدن	44,609
٢	لحج	85,246
٣	أبين	52,593
٤	الضالع	46,689
٥	شبوة	62,898
٦	حضر موت - المكلا	39,513
٧	حضر موت - سيئون	32,523
٨	المهرة	14,129
٩	سقطرى	6,501
	الإجمالي	384,701

وبالنظر الى الشكل رقم (٨) التوزيع النسبي للمستفيدين من صندوق الرعاية الاجتماعية حيث بلغ حازت محافظة لحج على أكثر من خمس الحالات بنسبة (٢٢%)، تليها محافظة حضر موت (المكلا وسيئون) بـ (١٨%) وتأتي بعدها محافظة شبوة بنسبة (١٦%)، بينما حازت كلا المحافظتين على نسبة (١٢%) لكل منهما، فيما بلغت نسبة المستفيدين لمحافظة المهرة (٤%) وسقطرى على (٢%) ويعد هذا التوزيع وفقاً للكثافة السكانية لكل محافظة ودرجة الاحتياج لديها.

شكل (٨): التوزيع النسبي للحالات المستفيدة من صندوق الرعاية الاجتماعية في المحافظات الجنوبية (%)




## جدول (٦): التوزيع النسبي والعددي لحالات مستفيدي صندوق الرعاية الاجتماعية

م	المحافظة	عدد الحالات المستهدفة	التوزيع النسبي
١	عدن	44,609	0.06
٢	لحج	85,246	0.11
٣	أبين	52,593	0.07
٤	الضالع	46,689	0.06
٥	شبو	62,898	0.08
٦	حزموت - المكلا	39,513	0.05
٧	حزموت - سيئون	32,523	0.04
٨	المهرة	14,129	0.02
٩	سقطرى	6,501	0.01
١٠	تعز	200,263	0.26
١١	مأرب	25,881	0.03
١٣	الحديدة	156,968	0.20
	الإجمالي	767813	100

يتضح من الجدول (٦) أن التوزيع النسبي والعددي لحالات مستفيدي صندوق الرعاية الاجتماعية ما قبل عام ٢٠١٥م ، ظل كما هو في المحافظات الجنوبية والمناطق المحررة ، فقد بلغت عدد المستفيدين من صندوق الرعاية الاجتماعية عدد (٧٦٧٨١٣) مستفيد حيث حازت تعز على أعلى نسبة من هذه الحالات بحوالي (٢٦%) من إجمالي المستفيدين تليها محافظة الحديدة في المرتبة الثانية بنسبة (٢٠%) بينما بقية المحافظات حازت على النسب تقدر (٥٣%) من إجمالي الحالات المستفيدة باستثناء سقطرى الذي حصلت على أقل من (١%) وظلت في المحافظات الجنوبية والمناطق المحررة النسبة كما هي الى اليوم.

## رابعاً: ذوي الاحتياجات الخاصة (الإعاقة).

شكل رقم (٩): التوزيع العددي للمعاقين بحسب المحافظات والجنس.



يبين الشكل أعلاه رقم (٩) ان محافظة عدن حازت على العدد الاكبر من المعاقين في المحافظات الجنوبية والمناطق المحررة لكلا الجنسين بعدد (١٢٢٤) معاق من (٢٠٠٨) معاق على مستوى هذه المحافظات ويمثلون (٦١%) حيث سجلت النسبة الاكبر للمعاقين بين صفوف الذكور في كل المحافظات الخمس مقارنة بأخواتهم الإناث، وتأتي محافظة لحج بعد عدن مباشرة من حيث العدد ب (٤٥٨) معاق بنسبة (٢٣%)، أما النسبة الباقية (١٦%) فكانت من نصيب باقي المحافظات.

شكل رقم (١٠): التوزيع العددي للمعاقين بحسب نوع الاعاقة والجنس.



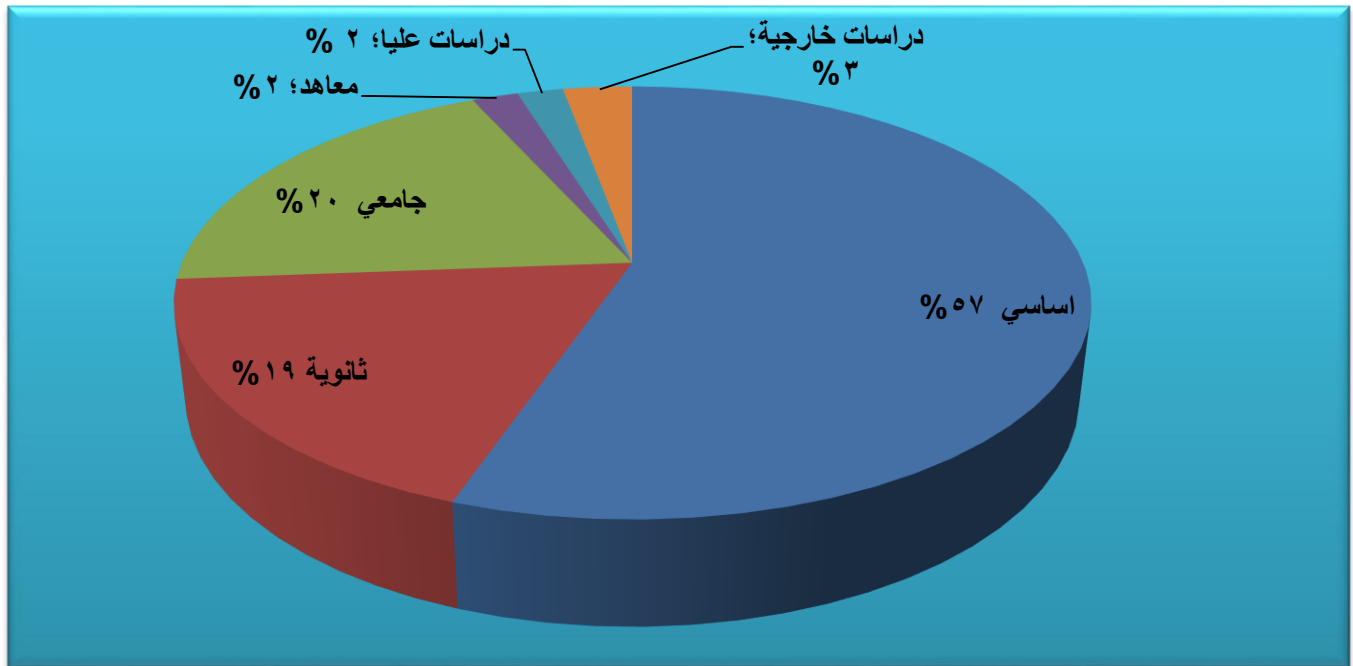
كما بين من الشكل أعلاه رقم (١٠) أن عدد المعاقين اعاقاة ذهنية أخذت نصيب الاسد من الاعاقات بعدد (١١٤٧) بنسبة (٥٧%)، تليها الاعاقاة الحركية بعدد (٣٤٢) وبنسبة (١٧%)، فيما شكلت الاعاقات الاخرى نسبة (٢٦%) من اجمالي الاعاقات في المحافظات الخمس أعلاه.

#### جدول (٧): التوزيع العددي للمعاقين في المحافظات الجنوبية وفق المستوى التعليمي.

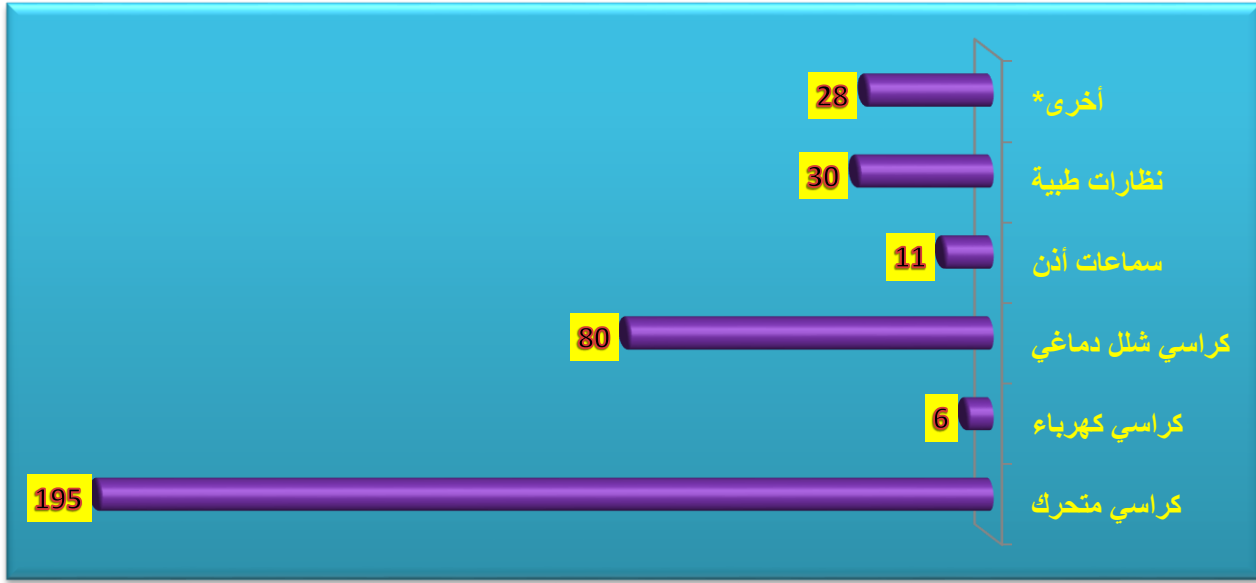
المحافظة	اساسي	ثانوية	جامعي	معاهد	دراسات عليا	دراسات خارجية	المجموع
عدن	163	57	88	6	9	3	326
لحج	74	12	10	2	0	0	98
أبين	51	16	2	0	0	0	69
الضالع	1	3	0	0	0	0	4
شبوّة	8	8	5	0	0	0	21
الإجمالي	297	96	105	8	9	3	518

يوضح الجدول رقم (٧) التوزيع العددي للمعاقين بحسب المستوى التعليمي حيث بلغ اجمالي المعاقين الذي لديهم مستوى تعليمي (٥١٨) معاق، حيث تركزت العدد الاكبر في محافظة عدن بعدد (٣٢٦) ويشكلون نسبة (٦٣%) من اجمالي المتعلمين في المحافظات الجنوبية، وتأتي لحج في المرتبة الثانية بعدد (٩٨) بنسبة (١٩%)، ثم أبين بعدد (٦٩) بنسبة (١٣%)، والنسبة المتبقية (٥%) كانت من نصيب محافظتي شبوة والضالع.

#### شكل رقم (١١): التوزيع النسبي للمعاقين بحسب المستوى التعليمي (%):



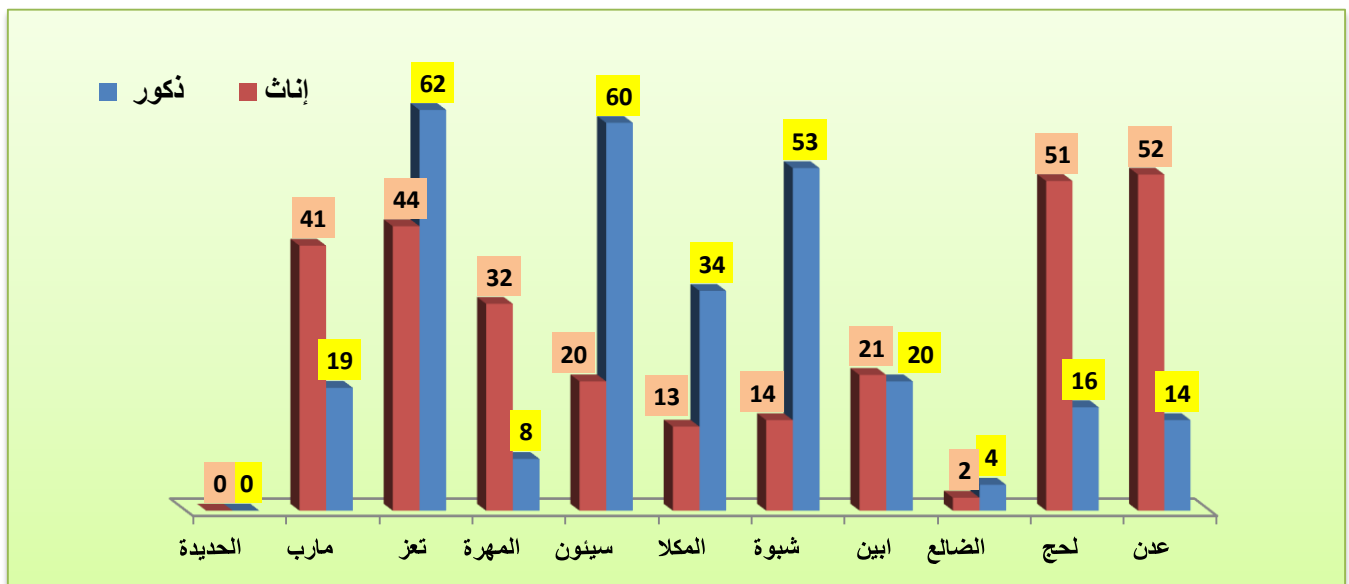
شكل (١٢): الأدوات المسلمة لذوي الاحتياجات الخاصة من قبل وزارة الشؤون الاجتماعية خلال العام ٢٠٢٢م:



يعرض الشكل أعلاه الأدوات المسلمة لذوي الاحتياجات الخاصة من قبل الوزارة بـ (٢٨١) كرسي حيث تصدرت الكراسي المتحركة قائمة الأدوات بـ (١٩٥) كرسي للعام ٢٠٢٢م وكراسي شلل الدماغ بعدد (٨٠) كرسي، بينما الكراسي الكهربائية لم تتعدى (٦) كرسي علماً بأنه أكثر أهمية للمعاق وراحةً له ، بينما الأدوات الأخرى المساعدة بلغت (٦٩) بين نظارات وسماعات أذن وأخرى.

## خامساً: الدفاع الاجتماعي:

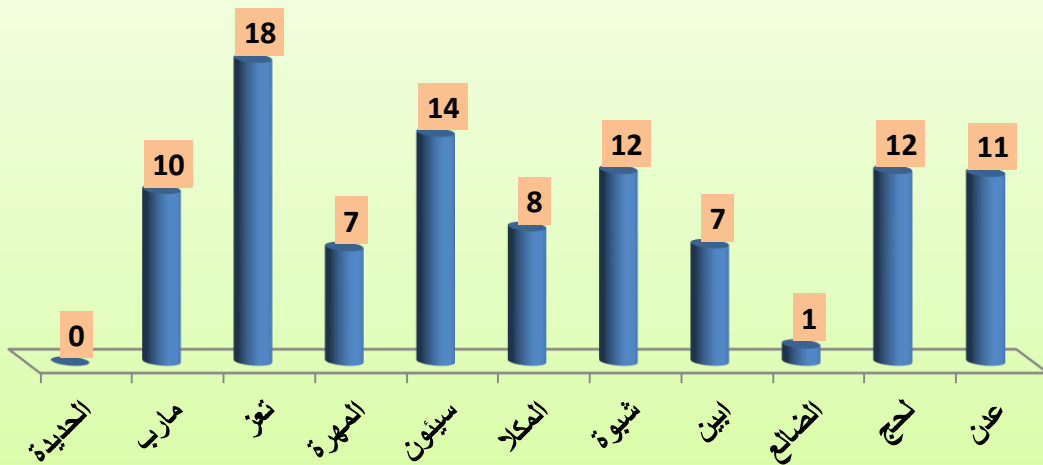
شكل (١٣): عدد الإخصائيين الاجتماعيين حسب المحافظة والنوع الاجتماعي خلال العام ٢٠٢٢م



يبين الشكل رقم (١٣) عدد الأخصائيين الاجتماعيين حسب الجنس في المحافظات الجنوبية والمناطق المحررة حيث نلاحظ من خلال الشكل أعلاه أن اعداد الاخصائيين الاناث أكبر بشكل ملفت في محافظات عدن ولحج ومارب والمهرة حيث فاقت اعداد الاخصائيين الذكور بفارق كبير بينما في محافظات تعز والمكلا وسيئون وشبوة غلب الطابع الذكوري عليهما حيث شكل الذكور في هذه المحافظات العدد الاكبر من الاخصائيين وهذا يعود لطبيعة العادات والتقاليد السائدة في تلك المناطق.

وبالنظر الى التوزيع النسبي لإجمالي الاخصائيين نلاحظ من الشكل رقم (١٤) أدناه أن محافظة تعز حازت على أعلى نسبة من الاخصائيين بلغت (١٨%) من إجمالي الاخصائيين الاجتماعيين في على مستوى المحافظات تليها حضرموت الداخل (سيئون) بنسبة (١٤%)، وتساوت محافظتي لحج وشبوة بنسبة (١٢%) لكلٍ منهما ، بينما تأتي محافظة عدن في المرتبة الخامسة من حيث عدد الاخصائيين الاجتماعيين بنسبة (١١%)، تليها مأرب بنسبة (١٠%)، وتأتي في ذيل القائمة محافظة الضالع بنسبة (١%) وينعدم الاخصائيين في محافظة الحديدة .

شكل (١٤): التوزيع النسبي للاخصائيين الاجتماعيين بحسب المحافظات للعام ٢٠٢٢م.



كما يبين الجدول رقم (٨) عدد الاطفال المستهدفين بنظام ادارة الحالات حيث بلغت عدد الحالات المستهدفة (٩٨٣١) حالة ، حيث شكلت الذكور أعلى الحالات نسبة بحوالي (٥٧%) مقارنة بالحالات الاناث الذين يمثلون نسبة (٤٣%) من إجمالي الحالات على مستوى المحافظات حيث حازت محافظة شبوة على النصيب الاكبر بعدد (٦٥١٨) حالة جنوح بنسبة (٦٦%) من إجمالي الحالات تليها المهرة بعدد (١٥٠٠) حالة بنسبة (١٥%) من الإجمالي العام بينما النسبة المتبقية (١٩%) تتقاسمها بقية المحافظات الاخرى.

جدول (٨): عدد الأطفال ( المستضعفين ) والمستهدفين بنظام إدارة الحالة حسب المحافظة والنوع الاجتماعي خلال العام ٢٠٢٢م

المحافظة	عدد الأطفال المستهدفين		الإجمالي
	ذكور	إناث	
عدن	81	54	135
لحج	-	-	لا يوجد
الضالع	-	-	لا يوجد
ابين	83	104	187
شبوّة	3802	2716	6518
حضر موت ( المكلا)	107	38	145
حضر موت (سينون)	115	68	183
المهرة	700	800	1500
تعز	164	99	263
مأرب	600	300	900
الحديدة	-	-	لا يوجد
الإجمالي	5652	4179	9831

كما يبين جدول (٩) الانتهاكات الحاصلة للطفولة على مستوى المحافظات الجنوبية والمناطق المحررة حيث شكلت عمالة الاطفال أعلى نسبة من اجمالي الانتهاكات، إذ بلغت نسبتها (١٨,٤%)، يلها الاغتصاب والاستغلال الجنسي والاستغلال الجسدي والعنف المنزلي والأسري وتجنيد الاطفال بنسبة (١٣,٢%) لكل منهما على حده، كما جاء الزواج المبكر للقاصرات على نسبة (٨%) من اجمالي الانتهاكات للحقوق الطفولة بينما بقية الانتهاكان نسبها بين اقل من (٥%) كما هي مبينة في الجدول أدناه.

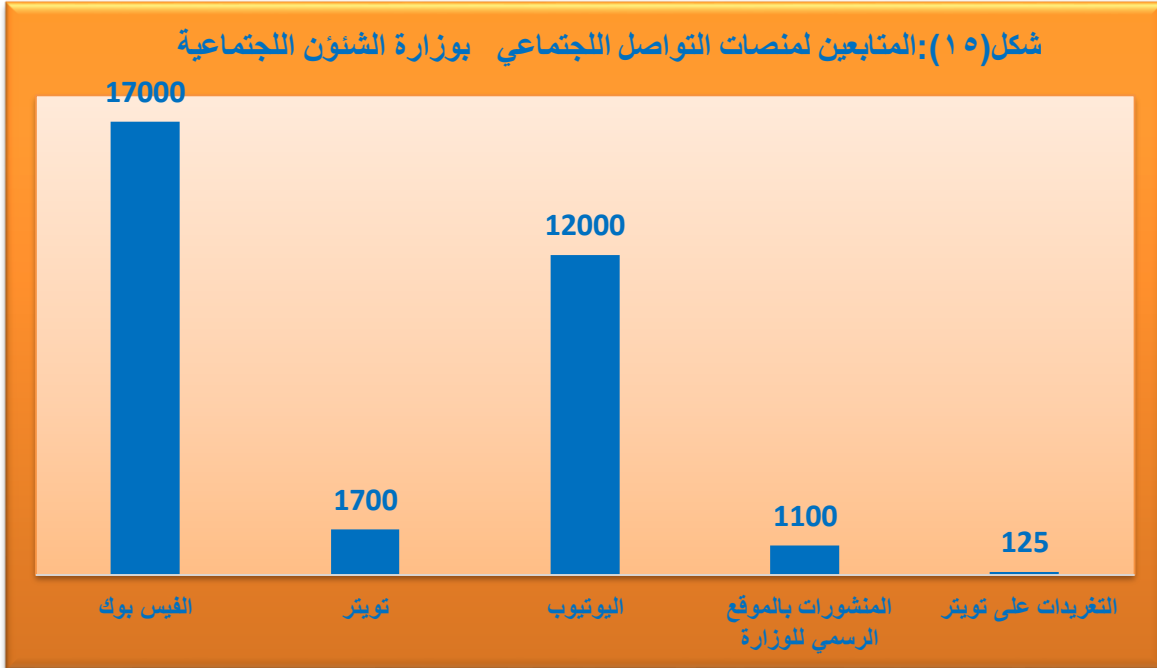
أما من ناحية الاضطرابات النفسية وترويج المخدرات بين البالغين والاطفال وكذا العنف المجتمعي لم تتجاوز نسبة (٠,٠٥%) وهي نسبة ضئيلة للغاية .

## جدول (٩): ترتيب إنتهاكات الاطفال

التوزيع النسبي	العدد	الانتهاكات
18.4	32	عمالة الأطفال
13.2	23	الاغتصاب والاستغلال الجنسي
13.2	23	تجنيد الأطفال
13.2	23	الاستغلال الجسدي
13.2	23	العنف المنزلي أو الأسري أو الاطفال
8.0	14	الزواج المبكر أو القاصرات
4.6	8	الإهمال
4.6	8	اطفال منفصلين عن ذويهم
2.3	4	الحرمان من الموارد
2.3	4	قتل عشوائي و استهداف الأحياء السكنية بالآلة الحرب
2.3	4	حرمان الاطفال من التعليم أو إغلاق المدارس
2.3	4	الألغام ومخلفات الحرب
2.3	4	الاطفال في تماس مع القانون أو الاحتجاز في السجون
0.05	1	الاضطرابات النفسية
0.05	1	ترويج المخدرات بين الأطفال والبالغين
0.05	1	العنف المجتمعي على الأطفال
100	174	الاجمالي

## سادساً: منصات التواصل الاجتماعي.

## شكل (١٥): المتابعين لمنصات التواصل الاجتماعي بوزارة الشؤون الاجتماعية





يبين الشكل أعلاه عدد المتابعين لأخبار الوزارة على منصات التواصل الاجتماعي حيث بلغ عدد المتابعين حتى العام ٢٠٢٢م (٣٠٧٠٠) متابع، موزعين على ثلاث منصات (فيس بوك، تويتر، يوتيوب) حيث بلغ عدد المتابعين على منصة الفيس بوك (١٧٠٠٠) متابع ويشكلون النسبة الأكبر على هذه المنصات حيث بلغت (٥٥%)، تليها منصة اليوتيوب من حيث عدد المتابعين (١٢٠٠٠) ويشكلون نسبة (٣٩%) من إجمالي المتابعين بينما بلغت نسبة المتابعة على منصة اليوتيوب (٦%) فقط. كما يبين الشكل أعلاه عدد المواضيع المنشورة في الموقع بـ (١١٠٠) منشور وبلغ التغريدات على منصة تويتر (١٢٥) تغريده.

كما يبين الشكل رقم (١٦) تنوع المواضيع على منصة الوزارة حيث اشتمل على مواضيع تصوير فوتوغرافي ومواضيع صحفية والتنسيق والمتابعة مع المؤسسات الاعلامية الاخرى.

